

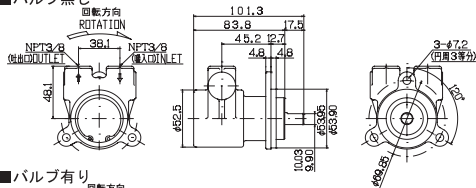
標準仕様

本体	ステンレススチール
吐出量	0.95L/min~6.3L/min
吐出圧力 (Max)	1.4MPa
回転方向 (ネームプレートから見て)	右
質量	1.25kg
標準回転数 (r/min)	1450/50Hz 1725/60Hz

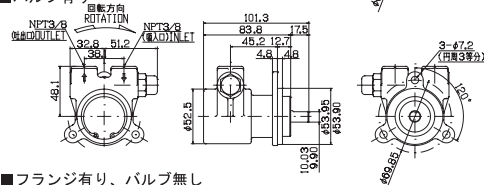


寸法図面(mm)

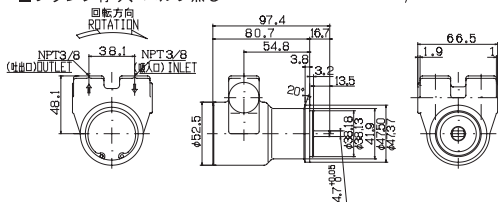
■バルブ無し



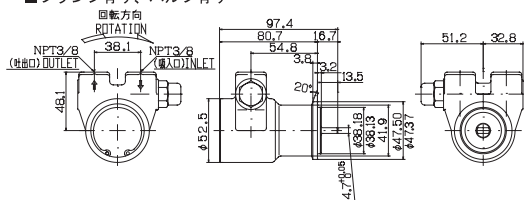
■バルブ有り



■フランジ有り、バルブ無し



■フランジ有り、バルブ有り



性能表

1600シリーズ性能表								
1450r/min(50Hz)における標準吐出量と所要動力								
形式	吐出量(L/min)				所要動力(W)			
	圧力 (MPa)				圧力 (MPa)			
	0.35	0.7	1.05	1.4	0.35	0.7	1.05	1.4
1604	5.14	5.09	5.04	4.98	79	122	176	215
1607	4.24	4.19	4.14	4.08	73	119	159	208
1608	3.77	3.71	3.63	3.55	67	112	152	199
1609	3.29	3.18	3.10	3.02	69	106	146	187
1610	2.71	2.65	2.57	2.49	59	98	138	180
1605	1.96	1.91	1.80	1.70	53	95	127	171
1622	1.33	1.33	1.24	1.17	40	84	118	157
1621	0.80	0.74	0.69	0.64	26	62	98	137

1600シリーズ性能表								
1725r/min(60Hz)における標準吐出量と所要動力								
形式	吐出量(L/min)				所要動力(W)			
	圧力 (MPa)				圧力 (MPa)			
	0.35	0.7	1.05	1.4	0.35	0.7	1.05	1.4
1604	6.11	6.05	5.99	5.93	92	144	203	257
1607	5.04	4.98	4.92	4.85	81	133	187	242
1608	4.48	4.41	4.32	4.22	82	127	182	227
1609	3.91	3.78	3.69	3.59	75	120	174	221
1610	3.22	3.15	3.06	2.96	67	112	159	206
1605	2.33	2.27	2.14	2.02	60	108	146	186
1622	1.58	1.58	1.48	1.39	49	91	130	174
1621	0.95	0.88	0.82	0.76	40	70	112	156